

Empfohlene Verkaufspreise für den gewerblichen Wiederverkauf durch den Fachhandel inkl. 19% MwSt. Preisstand vom: 04.12.2025. Inhalt zuletzt geändert am: 03.12.2025. Änderungen vorbehalten. Wenn nicht anders angegeben Leuchten ohne Leuchtmittel. Mit Erscheinen dieser Preisliste verlieren alle vorherigen Preislisten ihre Gültigkeit.

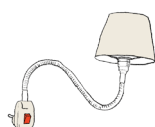


ALLE Leuchten sind nicht nur mit LED erhältlich, sondern nach wie vor auch für richtiges (HALOGEN-)GLÜHLAMPENLICHT geeignet.

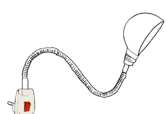
FLEXIBLE UNIVERSAL-STECKERLEUCHTEN „GLÜHWÜRMCHEN“



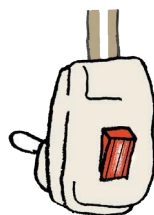
STECKERLEUCHTE Stiletto Classic chrom
cremeweißer Schuko-Winkelstecker mit rot transparent beleuchtetem Wippschalter, verchromter Metall-Flexarm, chromatierte Metallfassung mit Außengewinde



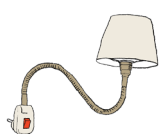
mit **Textilschirm, rohweiß glatt kaschiert**, E14/40W max.,
Maße: H 10cm, ø 12cm unten, ø 8cm oben; imprägniert
Flexarm Länge 26cm
empfohlenes Leuchtmittel: C35/25W, (LED:3-4W) E14 (Kerzenbirne)
Art# SFA1/C-WCR-LT/B 193,-




mit **Halbkugel-Reflektor, verchromt**, ø 9cm
Flexarm Länge 26cm; E14/40W max.
empfohlenes Leuchtmittel: D45/25W, E14 (Tropfenbirne)
Art# SFA1/C-WCR-KR/C 193,-



STECKERLEUCHTE Stiletto Classic Messing
cremeweißer Schuko-Winkelstecker mit rot transparent beleuchtetem Wippschalter, Messing-Flexarm, vermessingte Metallfassung mit Außengewinde



mit **Textilschirm, rohweiß glatt kaschiert**, E14/42W max.,
Maße: H 10cm, ø 12cm unten, ø 8cm oben; imprägniert
Flexarm Länge 26cm
empfohlenes Leuchtmittel: C35/25W, (LED:3-4W) E14 (Kerzenbirne)
Art# SFA1/M-BR-LT/B 179,-



mit **Halbkugel-Reflektor, cremeweiß lackiert**, ø 9cm
Flexarm Länge 26cm; E14/40W max.
empfohlenes Leuchtmittel: D45/25W, (LED:3-4W) E14 (Tropfenbirne)
Art# SFA1/M-BR-KR/B 149,-



neu! STECKERLEUCHTE Stiletto Classic schwarz
schwarzer Schuko-Winkelstecker mit rotem Wippschalter, schwarzer Metall-Flexarm, schwarze Bakelitfassung mit Außengewinde



mit **Textilschirm, schwarz kaschiert**, E14/40W max.,
Maße: H 10cm, ø 12cm unten, ø 8cm oben;
Flexarm Länge 26cm
empfohlenes Leuchtmittel: C35/25W, (LED:3-4W) E14 (Kerzenbirne)
Art# SFA1/SW-SWR-LT/SW 186,-



mit **Halbkugel-Reflektor, schwarz**, ø 9cm
Flexarm Länge 26cm; E14/40W max.
empfohlenes Leuchtmittel: D45/25W, (LED:3-4W) E14 (Tropfenbirne)
Art# SFA1/SW-SWR-KR/SW 159,-

FLEXIBLE UNIVERSAL-STECKERLEUCHTEN „GLÜHWÜRMCHEN“



NEU!

STECKERLEUCHTE Stiletto Classic roh/schwarz

schwarzer Schuko-Winkelstecker mit rotem Wippschalter, roher Stahl-Flexarm, schwarze Bakelitfassung mit Außengewinde



mit **Textilschirm, schwarz kaschiert**, E14/40W max.,
Maße: H 10cm, ø 12cm unten, ø 8cm oben;
Flexarm Länge 26cm

empfohlenes Leuchtmittel: C35/25W, (LED:3-4W) E14 (Kerzenbirne)

Art# SFA1/F-SWR-LT/SW 179,-



mit **Halbkugel-Reflektor, Stahl roh**, ø 9cm

Flexarm Länge 26cm; E14/40W max.

empfohlenes Leuchtmittel: D45/25W, (LED:3-4W) E14 (Tropfenbirne)

Art# SFA1/F-SWR-KR/F 139,-



mit **Zylinder-Reflektor, Stahl roh**, ø 5cm

Flexarm Länge 26cm; E14/40W max.

empfohlenes Leuchtmittel: C35/25W, (LED:3-4W) E14 (Kerzenbirne)

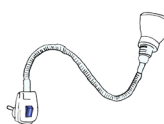
Art# SFA1/F-SWR-ZR/F 149,-



neu!

STECKERLEUCHTE Stiletto Classic verzinkt

weißer Schuko-Winkelstecker mit blau transparentem Wippschalter, Stahl-Flexarm, verzinkt; Metallfassung mit Außengewinde, verzinkt



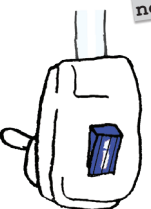
mit **Alu-Kegelreflektor, glanzeloxiert** ø 7cm

Flexarm Länge 35cm; E14/30W max.

empfohlenes Leuchtmittel: R39/30W, (LED:3-4W) E14 (Ministrahler)

Art# SFA1/Z-WA-R/SI 149,-

Art# SFA1/Z-WA-R/SI/LEDR mit LED Strahler R39/4W 153,-



neu!

STECKERLEUCHTE Stiletto Classic silberfarben

weißer Schuko-Winkelstecker mit blau transparentem Wippschalter, Alu-Flexarm, gebürstet; Metallfassung mit Außengewinde, silberfarben lackiert



mit **Alu-Kegelreflektor, silberfarben** ø 7cm

Flexarm Länge 35cm; E14/30W max.

empfohlenes Leuchtmittel: R39/30W, (LED:3-4W) E14 (Ministrahler)

Art# SFA1/SG-WA-R/SM 99,-

Art# SFA1/SG-WA-R/SM/LEDR mit LED Strahler R39/4W 103,-




Sonderpreis

FLEXIBLE UNIVERSAL-STECKERLEUCHTEN „GLÜHWÜRMCHEN“



STECKERLEUCHTE Stiletto Classic Stahl roh/Messing
cremeweißer Schuko-Winkelstecker mit rot transparent beleuchtetem Wippschalter,
Stahl/Messing-Flexarm, vermessingte Metallfassung mit Außengewinde



mit **Textilschirm, kaschiert**, E14/40W max.,
Maße: H 10cm, ø 12cm unten, ø 8cm oben; imprägniert
Flexarm Länge 26cm

empfohlenes Leuchtmittel: C35/25W, (LED:3-4W) E14 (Kerzenbirne)
(Nicht mit Strahlern verwenden!)



Art# SFA1/FM-BR-LT/W weiß 179,-
Art# SFA1/FM-BR-LT/R rot 179,-




mit **Halbkugel-Reflektor, Stahl roh**, ø 9cm

Flexarm Länge 26cm; E14/40W max.;

empfohlenes Leuchtmittel: D45/25W, (LED:3-4W) E14 (Tropfenbirne)

Art# SFA1/FM-BR-KR/F 139,-

Preisänderung



mit **Zylinder-Reflektor, Stahl roh**, ø 5cm

Flexarm Länge 26cm; E14/40W max.

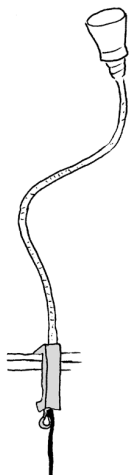
empfohlenes Leuchtmittel: C35/25W, (LED:3-4W) E14 (Kerzenbirne)

Art# SFA1/FM-BR-ZR/F 129,-

Sonderpreis

Weitere Kombinationen mit Reflektoren und Schirmen möglich (siehe S. 15)

FLEXIBLE UNIVERSAL-SCHRAUBKLEMMLEUCHTE „EISENBEIN“ verchromt



SCHRAUBKLEMMLEUCHTE, verchromt

silberfarben lackierte Aluguß-Klemme, verchromter Stahl-Flexarm,
Zuleitungskabel 270cm mit Schnurzwischenschalter,
chromatierte Metallfassung mit Außengewinde;
Maße: Flexarm Länge 60cm, Klemmweite ca. 0–7cm



mit **Alu-Kegelreflektor, glanzeloxiert, ø 7cm**

E14/30W max. (Nicht mit Kerzenbirnen verwenden!)



empfohlenes Leuchtmittel: R39/30W, (LED:3-4W) E14 (Ministrahler)

Art# TFA1/C-R/SI 252,-

Art# TFA1/C-R/SI/LEDR mit LED Strahler R39/4W 258,-

mit **Textilschirm, glatt kaschiert** (weiße Version imprägniert!)

Maße: H 10cm, ø 12cm unten, ø 8cm oben; E14/40W max. (empfohlen 25W)

empfohlenes Leuchtmittel: C35/25W, (LED:3-4W) E14 (Kerzenbirne)

(Nicht mit Strahlern verwenden!)



Art# TFA1/C-LT/W weiß glatt kaschiert, innen weiß 289,-

Art# TFA1/C-LT/R rot glatt kaschiert, innen weiß 289,-

Art# TFA1/C-LT/SW schwarz glatt kaschiert, innen weiß 289,-

Art# TFA1/C-LT/G silbergrau glatt kaschiert, innen weiß 289,-



mit **Halbkugel-Reflektor, verchromt, ø 9cm**

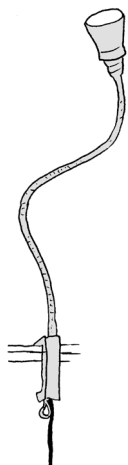
E14/40W max.

empfohlenes Leuchtmittel: D45/25W, (LED:3-4W) E14 (Tropfenbirne)

Art# TFA1/C-KR/C 289,-

Weitere Kombinationen mit Reflektoren und Schirmen möglich (siehe S. 15)

FLEXIBLE UNIVERSAL-SCHRAUBKLEMMLEUCHTE „EISENBEIN“ matt silberfarben



SCHRAUBKLEMMLEUCHTE, silberfarben lackiert

Aluguß-Klemme und Stahl-Flexarm lackiert, Zuleitungskabel 270cm mit Schnurzwischenschalter, silberfarben lackierte Metallfassung mit Außengewinde; Maße: Flexarm Länge 60cm, Klemmweite ca. 0-7cm



mit **Alu-Kegelreflektor, silberfarben lackiert, ø 7cm**

E14/30W max. (Nicht mit Kerzenbirnen verwenden!)

empfohlenes Leuchtmittel: R39/30W, (LED:3-4W) E14 (Ministrahler)


Art# TFA1/SM-R/SM 199,-

Preisänderung

Art# TFA1/SM-R/SM/LEDR mit LED Strahler R39/4W 205,-



FLEXIBLE UNIVERSAL-SCHRAUBKLEMMLEUCHTE „EISENBEIN“ schwarz



SCHRAUBKLEMMLEUCHTE, schwarz

Aluguß-Klemme und Stahl-Flexarm schwarz lackiert, Zuleitungskabel 190cm mit Schnurzwischenschalter, schwarz Bakelitfassung mit Außengewinde; Maße: Flexarm Länge 60cm, Klemmweite ca. 0-7cm



mit **Textilschirm, schwarz, glatt kaschiert**

Maße: H 10cm, ø 12cm unten, ø 8cm oben; E14/40W max.

empfohlenes Leuchtmittel: C35/25W, (LED:3-4W) E14 (Kerzenbirne)
(Nicht mit Strehlern verwenden!)

Art# TFA1/SW-LT/SW 276,-



mit **Halbkugel-Reflektor, schwarz lackiert, ø 9cm**

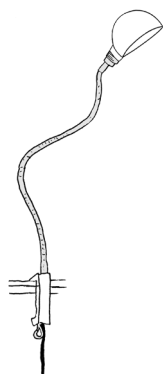
E14/40W max.

empfohlenes Leuchtmittel: D45/25W, (LED:3-4W) E14 (Tropfenbirne)

Art# TFA1/SW-KR/SW 246,-



FLEXIBLE UNIVERSAL-SCHRAUBKLEMMLEUCHTE „EISENBEIN“ verchromt/weiß



weiß lackierte Aluguß-Klemme, verchromter Stahl-Flexarm, Zuleitungskabel 270cm mit weißem Schnurzwischenschalter, chromatierte Metallfassung mit Außengewinde; Maße: Flexarm Länge 60cm, Klemmweite ca. 0-7cm

mit **Halbkugel-Reflektor, weiß lackiert, ø 9cm**

E14/40W max.;

empfohlenes Leuchtmittel: D45/25W, (LED:3-4W) E14 (Tropfenbirne)

Art# TFA1/CW-KR/W 219,-

Weitere Kombinationen mit Reflektoren und Schirmen möglich (siehe S. 15)

FLEXIBLE UNIVERSAL-FEDERKLEMMLEUCHTE schwarz

FEDERKLEMMLEUCHTE, schwarz

Schwarz lackierter Metall-Flexarm, schwarze E14-Bakelitfassung mit Außengewinde und Fokussiereinstellringen, breit gepolsterte Klemme mit rückseitigem Loch zur Wandaufhängung und besonders kräftiger Feder, schwarz;

Maße: Flexarm Länge 40cm, Klemmweite max.35mm; Zuleitung mit Schnurzwischen-schalter, Länge 150cm



neu!

mit **Kegel-Reflektor, Alu, schwarz; ø 7cm;**
E14/40W max.

empfohlenes Leuchtmittel: Strahlerform (R39/R50/PAR16), Tropfen D45 (LED:3-4W) E14, (Nicht mit Kerzenbirnen verwenden!)

Art# FFA1/SW-R/SW (lieferbar nur auf Anfrage 159,-



neu!

mit **Textilschirm, schwarz, glatt kaschiert**

Maße: H 10cm, ø 12cm unten, ø 8cm oben; E14/40W max. (empfohlen 25W)
empfohlenes Leuchtmittel: C35/25W, (LED:3-4W) E14 (Kerzenbirne)

(Nicht mit Strahlern verwenden!)

Art# FFA1/SW-LT/SW 189,-



neu!

mit **Halbkugel-Reflektor, schwarz lackiert; ø 9cm**
E14/40W max.

empfohlenes Leuchtmittel: D45/25W, (LED:3-4W) E14 (Tropfenbirne)

Art# FFA1/SW-KR/SW 159,-



neu!

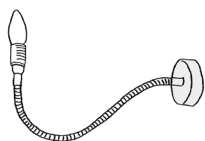
mit **Zylinder-Reflektoren, schwarz lackiert; ø 5cm**
E14/40W max.

empfohlenes Leuchtmittel: C35/25W, (LED:3-4W) E14 (Kerzenbirne)

Art# FFA1/SW-ZR/SW 169,-

Weitere Kombinationen mit Reflektoren und Schirmen möglich (siehe S. 15)

BIEGSAME WOHNRAUMLEUCHTEN „ÄRMEL“



EINARM 1-flammige flexible Wand-/ Deckenarmleuchte, **verchromt**

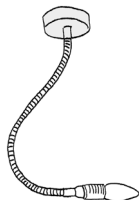
Metallschild SILBERFARBEN lackiert, verchromter Stahl-Flexarm mit verchromter Metallfassung mit Außengewinde;

Maße: Schild ø 9cm, Flexarm Länge 40cm; E14/40W max.

als **Basis ohne Reflektor**

empfohlenes Leuchtmittel: C35/25W, (LED:3-4W) E14

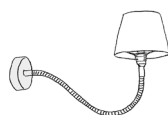
Art# WFA1/SI 135,-



mit **Alu-Kegelreflektor, glanzeloxiert, ø 7cm**

empfohlenes Leuchtmittel: R39/30W, (LED:3-4W) E14 (Ministrahler)
(Nicht mit Kerzenbirnen verwenden!)

Art# WFA1/SI-R/C 161,-



mit **Textilschirm reinweiß glatt kaschiert und imprägniert**

Maße: H 10cm, ø 12cm unten, ø 8cm oben; E14/40W max. (empf. 25W)
empfohlenes Leuchtmittel: C35/25W, (LED:3-4W) E14 (Kerzenbirne)
(Nicht mit Strahlern verwenden!)

Art# WFA1/SI-LT/W (auch in rot, schwarz und grau erhältlich)..... 198,-

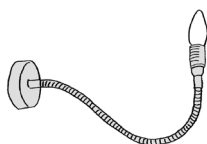


mit **Halbkugel-Reflektor, verchromt, ø 9cm**

E14/40W max.

empfohlenes Leuchtmittel: D45/25W, (LED:3-4W) E14 (Tropfenbirne)

Art# WFA1/SI-KR/C 198,-



EINARM 1-flammige flexible Wand-/Deckenarmleuchte, **silberfarben lackiert**

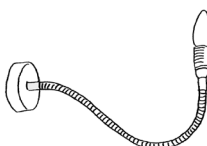
Metallschild silberfarben lackiert, Stahl-Flexarm und Metallfassung mit Außengewinde silberfarben; Maße: Schild ø 9cm **mit Wippschalter**, Flexarm Länge 40cm; E14/40W max.

mit Wippschalter

als **Basis ohne Reflektor**

empfohlenes Leuchtmittel: C35/25W, (LED:3-4W) E14 (Kerzenbirne)

Art# WFA1/SMS 120,-



EINARM 1-flammige flexible Wand-/Deckenarmleuchte, **verchromt**

Metallschild weiß lackiert, verchromter Stahl-Flexarm mit verchromter Metallfassung mit Außengewinde;

Maße: Schild ø 9cm, Flexarm Länge 40cm; E14/40W max.

als **Basis ohne Reflektor**

empfohlenes Leuchtmittel: C35/25W, (LED:3-4W) E14 (Kerzenbirne)

Art# WFA1/CW als **Basis ohne Reflektor** 120,-



mit **Halbkugel-Reflektor, weiß lackiert, ø 9cm**

E14/40W max.

empfohlenes Leuchtmittel: D45/25W, (LED:3-4W) E14 (Tropfenbirne)

Art# WFA1/CW-KR/W 153,-

Weitere Kombinationen mit Reflektoren und Schirmen möglich (siehe S. 15)

BIEGSAME WOHNRAUMLEUCHTEN „ÄRMEL“



EINARM 1-flammige flexible Wand-/Deckenarmleuchte, **schwarz**
Metallschild schwarz lackiert, Stahl-Flexarm und schwarzer
Bakelitfassung mit Außengewinde
empfohlenes Leuchtmittel: C35/25W, E14
Maße: Schild ø 9cm, Flexarm Länge 40cm; E14/40W max.

als **Basis ohne Reflektor**

empfohlenes Leuchtmittel: C35/25W, (LED:3-4W) E14


Art# WFA1/SW als **Basis ohne Reflektor** 106,-



mit **Halbkugel-Reflektor, schwarz lackiert, ø 9cm**
E14/40W max.

empfohlenes Leuchtmittel: D45/25W, (LED:3-4W) E14 (Tropfenbirne)

Art# WFA1/SW-KR/SW 139,-



EINARM 1-flammige flexible Wand-/Deckenarmleuchte, **Messing**
cremeweiß lackiertes Metallschild, Messing-Flexarm und Metallfassung mit
Außengewinde; empfohlenes Leuchtmittel: C35/25W, E14
Maße: Schild ø 9cm, Flexarm Länge 40cm; E14/40W max.

als **Basis ohne Reflektor**

empfohlenes Leuchtmittel: C35/25W, (LED:3-4W) E14

Art# WFA1/MB 126,-



mit **Halbkugel-Reflektor, cremeweiß lackiert, ø 9cm**
E14/40W max.

empfohlenes Leuchtmittel: D45/25W, (LED:3-4W) E14 (Tropfenbirne)

Art# WFA1/MB-KR/B 159,-

extra lang



EINARM LANG 1-flammige flexible Wandarmleuchte,

als **Basis ohne Reflektor, Flexarm Länge 60 cm**

Maße: Schild ø 9cm

empf. Leuchtmittel: C35/25W, (LED:3-4W) E14 (Kerzenbirne)



mit Wippschalter im Schild (**Schild silberfarben lackiert**)

Art# WFA1/SILS mit **Schalter, verchromt** 122,-

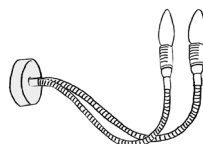
mit Zuleitung, 270cm, und Schnurzwischenschalter

Art# WFA1/SMLZS mit **Schalter, silberfarben lackiert** 122,-

mit Wippschalter im Schild

Art# WFA1/SWLS mit **Schalter, schwarz** 122,-

Art# WFA1/FL **Stahl roh** 98,-



ZWEIARM 2-flammige flexible Wandarmleuchte, **verchromt** oder **silberfarben lackiert**

Metallschild silberfarben lackiert; Stahl-Flexarme mit verchromten oder silberfar-
ben lackierten Metallfassungen mit Außengewinde; Maße: Schild ø 9cm, Flexarm Länge
40cm; E14/40W max.; empfohlene Leuchtmittel: 2x C35/25W, E14 (Kerzenbirnen)

als **Basis ohne Reflektor**

empfohlene Leuchtmittel: C35/25W, (LED:3-4W) E14

Art# WFA2/SI verchromt (auf Anfrage 159,-)

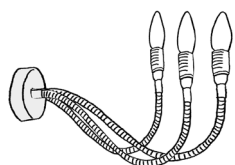
als **Basis ohne Reflektor**

empfohlene Leuchtmittel: C35/25W, (LED:3-4W) E14

Art# WFA2/SM matt **silberfarben** (Preis auf Anfrage)

Weitere Kombinationen mit Reflektoren und Schirmen möglich (siehe S. 15)

BIEGSAME WOHNRAUMLEUCHTEN „ÄRMEL“



DREIARM 3-flammige flexible Wand-/Deckenarmleuchte, **verchromt**

Metallschild matt silberfarben lackiert; verchromte Stahl-Flexarme und chromatierte Metallvfassungen mit Außengewinde;

Maße: Schild ø 9cm, Flexarm **Länge 40cm**; E14/40W max.

als **Basis ohne Reflektoren**

empfohlene Leuchtmittel: 3x C35/25W, (LED:3-4W) E14 (Kerzenbirnen)

Art# WFA3/SI verchromt 198,-

extra lang



DREIARM LANG 3-flammige flexible Wand-/Deckenarmleuchte, **verchromt, schwarz, Messing, matt silberfarben, Stahl roh**;

Metallschild silberfarben, schwarz, messingfarben oder stahl roh; Stahl-Flexarme und Metallfassungen **chromatiert, matt silberfarben, messingfarben oder Bakelit, schwarz** mit Außengewinde; empfohlene Leuchtmittel: C35/25W, E14 (Kerzenbirnen) Maße: Schild ø 9cm, Flexarm **Länge 60cm**; E14/40W max.

als **Basis ohne Reflektoren**

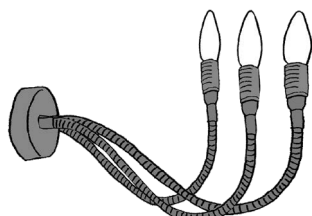
empfohlene Leuchtmittel: C35/25W, (LED:3-4W) E14 (Kerzenbirnen)

Art# WFA3/SIL verchromt (auf Anfrage 263,-)

Art# WFA3/SML silberfarben (auf Anfrage 239,-)

Art# WFA3/SWL schwarz (auf Anfrage 229,-)

Art# WFA3/ML Messing 239,-



als **Basis ohne Reflektoren**

empfohlene Leuchtmittel: C35/25W, (LED:3-4W) E14 (Kerzenbirnen)

Art# WFA3/FL Länge 60cm, Stahl roh 199,-



neu!

mit **Halbkugel-Reflektor, Stahl roh**; ø 9cm

E14/40W max.

empfohlenes Leuchtmittel: D45/25W, (LED:3-4W) E14 (Tropfenbirne)

Art# WFA1/FL-KR/F 268,-



neu!

mit **Zylinder-Reflektoren, Stahl roh**; ø 5cm

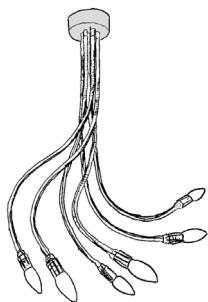
E14/40W max.

empfohlene Leuchtmittel: C35/25W, (LED:3-4W) E14 (Kerzenbirnen)

Art# WFA3/FL-ZR/F 298,-

Weitere Kombinationen mit Reflektoren und Schirmen möglich (siehe S. 15)

BIEGSAME WOHNRAUMLEUCHTE „SECHSARM“ verchromt/silberfarben

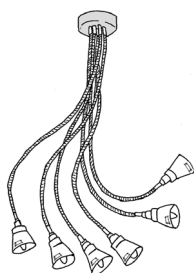



SECHSARM 6-armige flexible Deckenleuchte, **verchromt**
verchromte Stahl-Flexarme, **silberfarben lackierter Metallbaldachin**,
chromatierte Metallfassungen mit Außengewinde;
Maße: Flexarm Länge 60cm, Baldachin ø 12cm; E14/40W max.

als **Basis ohne Reflektor**

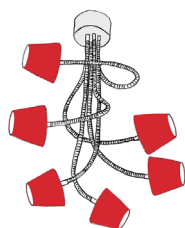
empfohlene Leuchtmittel: C35/25W, (LED:3-4W) E14 (Kerzenbirnen)

Art# DFA6/SI 398,-



mit **6 Alu-Kegelreflektoren, glanzeloxiert**, je Reflektor ø 7cm
empfohlenes Leuchtmittel: R39/30W, (LED:3-4W) E14 (Ministrahler) 
(Nicht mit Kerzenbirnen verwenden!)

Art# DFA6/SI-R/SI 554,-



mit **6 Textilschirmen, glatt kaschiert**

Maße: H 10cm, ø 12cm unten, ø 8cm oben; E14/40W max.

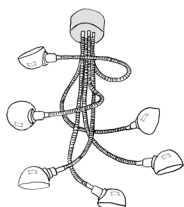
empfohlene Leuchtmittel: C35/25W, (LED:3-4W) E14 (Kerzenbirnen)
(Nicht mit Strahlern verwenden!)

Art# DFA6/SI-LT/W weiß glatt und imprägniert 776,-

Art# DFA6/SI-LT/R rot glatt kaschiert, innen weiß 776,-

Art# DFA6/SI-LT/SW schwarz glatt kaschiert, innen weiß 776,-

Art# DFA6/SI-LT/G silbergrau glatt kaschiert, innen weiß 776,-

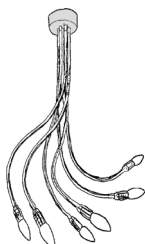


mit **6 Halbkugel-Reflektoren, verchromt**, je Reflektor ø 9cm
E14/40W max.

empfohlene Leuchtmittel: D45/25W, (LED:3-4W) E14 (Tropfenbirnen)

Art# DFA6/SI-KR/C 776,-

BIEGSAME WOHNRAUMLEUCHTE „SECHSARM“ silberfarben lackiert



SECHSARM 6-armige flexible Deckenleuchte, **silberfarben lackiert**
Stahl-Flexarme, Metallbaldachin, Metallfassungen mit Außengewinde
matt silberfarben lackiert

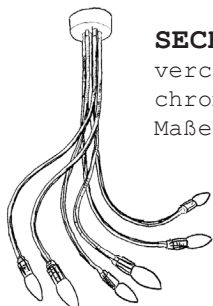
Maße: Flexarm Länge 60cm, Baldachin ø 12cm; E14/40W max.

empfohlene Leuchtmittel: C35/25W, (LED:3-4W) E14 (Kerzenbirnen)

Art# DFA6/SM Basis ohne Reflektoren (auf Anfrage 398,-)

Weitere Kombinationen mit Reflektoren und Schirmen möglich (siehe S. 15)

BIEGSAME WOHNRAUMLEUCHTE „SECHSARM“ verchromt/weiß



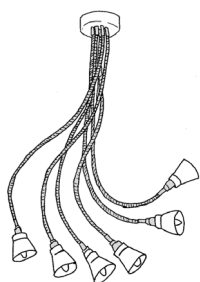
SECHSARM 6-armige flexible Deckenleuchte, **verchromt**
verchromte Stahl-Flexarme, **weiß lackierter Metallbaldachin**,
chromatierte Metallfassungen mit Außengewinde;

Maße: Flexarm Länge 60cm, Baldachin ø 12cm; E14/40W max.

als **Basis ohne Reflektoren**

empfohlene Leuchtmittel: C35/25W, (LED:3-4W) E14

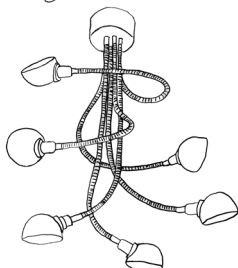
Art# DFA6/CW 398,-



mit **6 Alu-Kegelreflektoren, weiß lackiert**, je Reflektor ø 7cm
E14/40W max.

empfohlenes Leuchtmittel: R39/30W, (LED:3-4W) E14 (Ministrahler)
(Nicht mit Kerzenbirnen verwenden!)

Art# DFA6/CW-R/W 554,-




mit **6 Halbkugel-Reflektoren, weiß lackiert**, je Reflektor ø 9cm
E14/42W max.,

empfohlene Leuchtmittel: D45/25W, (LED:3-4W) E14 (Tropfenbirnen)

Art# DFA6/CW-KR/W 596,-

BIEGSAME WOHNRAUMLEUCHTE „SECHSARM“ schwarz lackiert



SECHSARM 6-armige flexible Deckenleuchte, **schwarz lackiert**

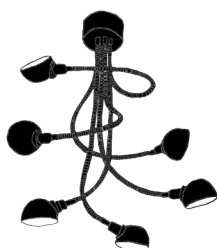
Stahl-Flexarme, Metallbaldachin, schwarze Bakelitfassungen mit Außengewinde

Maße: Flexarm Länge 60cm, Baldachin ø 12cm; E14/40W max.

als **Basis ohne Reflektoren**

empfohlene Leuchtmittel: C35/25W, E14 (Kerzenbirnen)

Art# DFA6/SW 398,-



mit **6 Halbkugel-Reflektoren, schwarz lackiert**, je Reflektor ø 9cm
E14/42W max.,


empfohlene Leuchtmittel: D45/25W, (LED:3-4W) E14 (Tropfenbirnen)

Art# DFA6/SW-KR/SW 596,-


Weitere Kombinationen mit Reflektoren und Schirmen möglich (siehe S. 15)

WAND-, DECKEN- & HÄNGELEUCHTEN

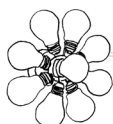
REVOLVER 1-flammige Hängeleuchte mit Kunststoff-Leuchtenpendel, transparent, L 1,25m; Metallfassung mit Außengewinde; E27/60W max.



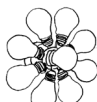
mit **REVOLVER-Lampenschirm Typ „45er“** (Anordnung im 45° Winkel)
glanzverzinkte Spiraldrahthalterung für 8x E27 Glühbirnen, ø 24cm
empf. Leuchtmittel: A55/40W, klar, E27 (Glühbirne)
Art# H1/ZT-ME 98,-
Art# H1/ZT-ME-ACrd ... mit 8x roten Birnen E27/60W 137,-



mit **REVOLVER-Lampenschirm Typ „90er“** (Anordnung im 90° Winkel)
glanzverzinkte Spiraldrahthalterung für 8x E27 Glühbirnen, ø 24cm
empf. Leuchtmittel: A55/40W, klar, E27 (Glühbirne)
Art# H1/ZT-MB 98,-
Art# H1/ZT-MB-ACrd ... mit 8x roten Birnen E27/60W 137,-



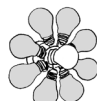
REVOLVER 1-flammige Wand-/ Deckenleuchte
silberfarben lackierter Metallbaldachin, Metallfassung; E27/60W max.
mit **REVOLVER-Lampenschirm Typ „90er“**
glanzverzinkte Spiraldrahthalterung für 8x E27 Glühbirnen, ø 9cm (inkl. Birnen ø 24cm)



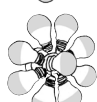
mit 8 klaren Dekobirnen
empf. Leuchtmittel: A55/40W, klar, E27 (Glühbirne)
Art# WD1-MB 120,-



mit 8 klaren Dekobirnen E27/60W
empf. Leuchtmittel: A55/40W, klar, E27 (Glühbirne)
Art# WD1-MB-IA/R 139,-



mit 8 voll verspiegelten Dekobirnen (ohne elektrische Funktion)
empf. Leuchtmittel: A55/40W, klar, E27
Art# WD1-MB-IA/CMN 148,-



mit 9 silber kuppenverspiegelten Glühbirnen A55/40W, E27
Art# WD1-MB-IA/CS 138,-

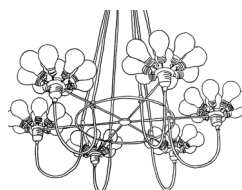
begrenzte
Verfügbarkeit

KRONLEUCHTER

VOLSKRONLEUCHTER sechsflamig
glanzverzinkt galvanisierte Metalledrahthalterung, schwarze Gummileitungen,
lackierter silberfarbener Metallbaldachin, Stellringe;
Maße: Abstand Halterung werkseitig auf 117cm eingestellt, Gesamtlänge 131cm,
Baldachin ø 12cm, Halterung ø 66cm; E27/60W max.
Empfohlene Deckenhöhe 3,30 bis 4,50m (optimal 3,50 bis 3,80m)

Modell „REZESSION“

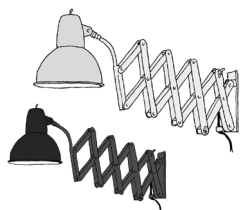
inkl. 6 klar transparente LED Birnen
Art# H6LE-LED 360,-



Modell „REVOLUTION“

mit 6 **REVOLVER-Lampenschirmen „45er“**
Spiraldrahthalterung für jeweils 8x E27 Glühbirnen (empf. 25-40W)
Maße: Gesamt mit Halterung ø 87cm, angewinkelt um 45°
empfohlene Leuchtmittel: 6x A55/40W klar, E27 (Glühbirnen)
Art# H6LE-ME6 654,-

SCHERENWANDLEUCHTEN



SCHERENWANDLEUCHTE Stiletto Classic, silberfarben oder schwarz

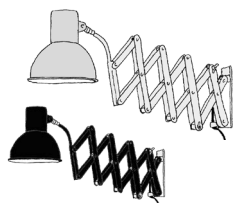
Stahlgestell, beweglicher Alu-Wechselreflektor, schwenk- und neigbarer Alu-Doppelschere, Metallfassung, Metallkippschalter, Schuko-Zuleitung; Maße: Ausladung der Schere von 30-110cm, H 23cm, Refl. ø 18cm; E27/100W max.

Art# WS1/SI silber, mit Reflektortiefe 10cm (Lieferbarkeit auf Anfrage 369,-)

Art# WS1/SW schwarz, mit Reflektortiefe 10cm 359,-

Art# WS1/SI/T silber, mit Reflektortiefe 13cm .. (Lieferbarkeit auf Anfrage 369,-)

Art# WS1/SW/T schwarz, mit Reflektortiefe 13cm 359,-



SCHERENWANDLEUCHTE Standard Scherenwandleuchte, v

Stahlgestell, beweglicher Alu-Wechselreflektor, schwenk- und neigbarer Alu-Doppelschere, Kunststofffassung, Kunststoffwippschalter, Schuko-Zuleitung; Maße: Ausladung der Schere von 30-110cm, H 23cm; Refl. ø 18cm, Tiefe: 13cm; E27/100W max.

Art# WS1-S/SI/T silber (Preis auf Anfrage)

Art# WS1-S/SW/T schwarz (Preis auf Anfrage)

WECHSELREFLEKTOREN & SCHIRME

Alu-Kegelreflektor für E14 Fassungen, ø 7cm

Empfohlen D45/E14 Tropfenbirnen

(Nicht mit Kerzenbirnen oder Halogentropfenlampen verwenden!)

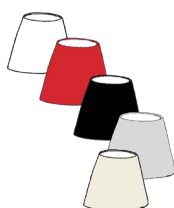


Art# X-R1/SI	glanzeloxiert	26,-
Art# X-R1/SM	silberfarben lackiert	16,-
Art# X-R1/W	reinweiß lackiert	26,-
Art# X-R1/SW	schwarz lackiert	26,-

Textil-Lampenschirm, glatt kaschiert für E14 Fassungen mit Außengewinde

Maße: H 10cm, ø 12cm unten, ø 8cm oben; E14/40W max. (empf. 25W)

Empfohlen C35/E14 Kerzenbirnen. (Nicht mit Strahlern verwenden!)



Art# X-LT1/W	reinweiß glatt kaschiert und imprägniert	63,-
Art# X-LT1/R	rot glatt kaschiert, innen weiß	63,-
Art# X-LT1/SW	schwarz glatt kaschiert, innen weiß	63,-
Art# X-LT1/G	silbergrau glatt kaschiert, innen weiß	63,-
Art# X-LT1/B	rohweiß glatt kaschiert, innen weiß	63,-

Textil-Lampenschirm, gerafft für E14 Fassungen mit Außengewinde

H 11,5cm, ø 14,5cm unten, ø 9cm oben; E14/40W max.

Empfohlen C35/E14 Kerzenbirnen. (Nicht mit Strahlern verwenden!)



Art# X-LTG1/W	weiß gerafft und imprägniert (Lieferbar auf Anfrage)	133,-
Art# X-LTG1/R	rot gerafft (Lieferbar auf Anfrage)	133,-
Art# X-LTG1/SW	schwarz gerafft (Lieferbar auf Anfrage)	133,-
Art# X-LTG1/G	silbergrau gerafft (Lieferbar auf Anfrage)	133,-

Halbkugel-Reflektor für E14 Fassungen mit Außengewinde; ø 9cm

E14/42W max. (empfohlen D45/E14 Tropfenbirnen)



Art# X-KR1/C	verchromt	63,-
Art# X-KR1/SM	silberfarben lackiert	15,-
Art# X-KR1/W	reinweiß lackiert	32,-
Art# X-KR1/SW	schwarz lackiert	36,-
Art# X-KR1/B	cremeweiß lackiert	32,-
Art# X-KR1/F	Stahl roh	23,-

Zylinder-Reflektor für E14 Fassungen mit Außengewinde; ø 5cm

E14/40W max. (empfohlen C35/E14 Kerzenbirnen)



Art# X-Z1/C	verchromt (Lieferbar auf Anfrage)	73,-
Art# X-Z1/W	reinweiß lackiert (Lieferbar auf Anfrage)	42,-
Art# X-Z1/SW	schwarz lackiert (Lieferbar auf Anfrage)	46,-
Art# X-Z1/F	Stahl roh	33,-

FADENGLÜHLAMPEN

(Auswahl / Weitere Varianten siehe LEUCHTMITTELPREISLISTE)



Kerzenbirne, C35/25W klar, E14; *Nicht für Alu-Kegelreflektoren geeignet!*
gewichteter Energieverbrauch: 25kWh/1000h, 210lm, 25W

Art# X-Cc25	1,48
Art# X-Cm25	1,98



Tropfenbirne, D45/25W, E14; Geeignet für alle flexiblen Wohnraumleuchten!
gewichteter Energieverbrauch: 25kWh/1000h, 210lm, 25W

Art# X-Dc25	klar, E-Klasse "E", 210lm, 25W	1,48
Art# X-Dm25	matt, E-Klasse "E", 155-215lm, 25W	1,98



Röhrenlampe für BLOCK 4 und BLAUER BLOCK, T20/25W klar, E14
gewichteter Energieverbrauch: 25kWh/1000h, 210lm, 25W

Art# X-IR	E-Klasse "E", 210lm, 25W	3,98
-----------	--------------------------	------



Glühbirne, A55 klar, E27

Art# X-A55c25	230lm, 25W Energieverbrauch: 25kWh/1000h	1,48
Art# X50-A55c25	230lm, 25W 50 Stück	59,80
Art# X-A55c40	415lm, 40W Energieverbrauch: 40kWh/1000h	1,48
Art# X50-A55c40	415lm, 40W 50 Stück	59,80



Halogen-Glühbirne, A60/28W, E27; 2000 Stunden mittlere Lebensdauer
gewichteter Energieverbrauch: 28kWh/1000h, 210lm, 28W

Art# X-QAc28	klar, 370lm, 28W, 2000h	3,98
--------------	-------------------------	------



Rote Glühbirne, klar rot lackiert, E27

Art# X-Acrd	4,98
Art# X50-Acrd	- 50 Stück 199,80



Kuppenverspiegelte Glühbirne, silber, E27
gewichteter Energieverbrauch: 40kWh/1000h, 330lm, 40W

Art# X-A55/CS	A55/40W	5,98
---------------	---------	------



Vollverspiegelte Deko-Birne, A60/0W, silber, E27
vollverspiegelte E27 Allgebrauchsdunkelbirne, Ausstattung für REVOLVER Magazine,
Ohne elektrische Funktion!

**begrenzte
Verfügbarkeit**

Art# X-A/S	4,98
------------	------

ERSATZLEUCHTMITTEL – STRAHLER UND TECHNISCHE LAMPEN




Ministrahler R39/30W; E14

geeignet für alle flexiblen Wohnraumleuchten mit Alukegelreflektoren

Farbtemperatur: 2700 Kelvin (warmweiß)
 Farbtendenz: angenehmer Rotanteil, kein UV-Anteil
 Farbwiedergabe: sehr gut – CRI (Ra) 100
 Spektralqualität: ausgezeichnet
 Abstrahlwinkel: 40°
 Lichtstärke: 180 Candela
 Gewichteter Energieverbrauch: 30 kWh/1000h
 Leistungsaufnahme: 30 Watt
 Mittlere Lebensdauer: 1000 Stunden
 Dimmereignung: uneingeschränkt
 Entsorgung: Normaler Hausmüll

Art# X-MINI1 3,38



Halogen-Tropfenbirne D45/28W; E14

geeignet für alle flexiblen Wohnraumleuchten ohne Alukegelreflektoren

Farbtemperatur: 2800 Kelvin (warm- bis neutralweiß)
 Farbtendenz: sehr ausgewogen, geringer UV-Anteil
 Farbwiedergabe: ausgezeichnet – CRI (Ra) 100
 Spektralqualität: sehr gut
 Lichtstrom: 370lm
 Lichtwirkungsgrad: ca. 13lm/W
 Gewichteter Energieverbrauch: 28 kWh/1000h
 Leistungsaufnahme: 28 Watt
 Mittlere Lebensdauer: 2000 Stunden
 Dimmereignung: uneingeschränkt
 Entsorgung: Normaler Hausmüll

Art# X-QDc28 3,98

Art# X-QCc28 3,98



Halogenstrahler PAR16/30W; E14

geeignet für Steckerleuchten „GLÜHWÜRMCHEN DeLight“, „GLÜHWÜRMCHEN Standard“, „GLÜHWÜRMCHEN Metallikus“, „GLÜHWÜRMCHEN Stiletto Standard“ mit Alukegelreflektor sowie für alle anderen flexiblen Wohnraumleuchten-Modelle mit Alukegelreflektor wie EISENBEIN, EINARM, ZWEIARM, DREIARM und SECHSARM

Farbtemperatur: 2900 Kelvin (warm- bis neutralweiß)
 Farbtendenz: sehr ausgewogen, geringer UV-Anteil
 Farbwiedergabe: ausgezeichnet – CRI (Ra) 100
 Spektralqualität: sehr gut
 Abstrahlwinkel: 38°
 Lichtstärke: ca. 390 Candela
 Gewichteter Energieverbrauch: 30 kWh/1000h
 Leistungsaufnahme: 30 Watt
 Mittlere Lebensdauer: 1800 Stunden
 Dimmereignung: uneingeschränkt
 Entsorgung: Normaler Hausmüll

Art# X-HR1 5,98

ERSATZLEUCHTMITTEL – STRAHLER UND TECHNISCHE LAMPEN



LED Tropfenlampe, P45/3,3W; E14

geeignet für Steckerleuchte „GLÜHWÜRMCHEN DeLight“, „GLÜHWÜRMCHEN Standard“, „GLÜHWÜRMCHEN Metallikus“ sowie für alle anderen flexiblen Wohnraumleuchten-Modelle wie EISENBEIN, ÄRMEL, STEREO ÄRMEL, DREIARM und CALAMARI&SHRIMP

Farbtemperatur: 2700 Kelvin (warmweiß)
 Farbtendenz: angenehmer Rotanteil, kein UV-Anteil
 Farbwiedergabe: CRI (Ra) ≥90
 Spektralqualität: befriedigend bis gut
 Abstrahlwinkel: 180°
 Lichtstrom: 250lm
 Lichtwirkungsgrad: ca. 75lm/W
 Gewichteter Energieverbrauch: 3,3kWh/1000h
 Leistungsaufnahme: 3,3 Watt
 Nennlebensdauer: 15.000 Stunden
 Dimmereignung: nein
 Entsorgung: Sondermüll – Elektronische Kleingeräte

Art# X-LEDPm3 CRI (Ra) 90 7,98



LED Kerzenbirne klar (Filament LED), C35/2W; E14

geeignet für alle flexiblen Wohnraumleuchten-Modelle außer Leuchtenmodelle mit Alu-Kegelreflektoren

Farbtemperatur: 2700 Kelvin (warmweiß)
 Farbtendenz: relativ ausgewogen, kein UV-Anteil
 Farbwiedergabe: befriedigend – CRI (Ra): ≥80
 Spektralqualität: befriedigend
 Abstrahlwinkel: 360°
 Lichtstrom: 210lm
 Lichtwirkungsgrad: ca. 105lm/W
 Gewichteter Energieverbrauch: 2kWh/1000h
 Leistungsaufnahme: 2 Watt
 Nennlebensdauer: 15.000 Stunden
 Dimmereignung: nein
 Entsorgung: Sondermüll – Elektronische Kleingeräte

Art# X-LEDCc2 7,98



LED Kerzenbirne matt (Filament), Kerzenform C35/2,4W; E14

geeignet für alle flexiblen Wohnraumleuchten-Modelle außer Leuchtenmodelle mit Alu-Kegelreflektoren

Farbtemperatur: 2600 Kelvin (warmweiß)
 Farbtendenz: relativ ausgewogen, kein UV-Anteil
 Farbwiedergabe: befriedigend – CRI (Ra): ≥80
 Spektralqualität: befriedigend
 Abstrahlwinkel: 360°
 Lichtstrom: 192lm
 Lichtwirkungsgrad: ca. 80lm/W
 Gewichteter Energieverbrauch: 2,4kWh/1000h
 Leistungsaufnahme: 2,4 Watt
 Nennlebensdauer: 20.000 Stunden
 Dimmereignung: nein
 Entsorgung: Sondermüll – Elektronische Kleingeräte

Art# X-LEDCm2 Kerzenform C35 7,98

ERSATZLEUCHTMITTEL – STRAHLER UND TECHNISCHE LAMPEN



LED Strahler, R39/4W; E14

geeignet für Steckerleuchte „GLÜHWÜRMCHEN DeLight“, „GLÜHWÜRMCHEN Standard“, „GLÜHWÜRMCHEN Metallikus“, GLÜHWÜRMCHEN Stiletto Classic“ sowie für alle anderen flexiblen Wohnraumleuchten-Modelle wie EISENBEIN, EINARM, ZWEIARM, DREIARM und SECHSARM


Farbtemperatur: 4000 Kelvin (weiß)
 Farbtendenz: relativ ausgewogen, kein UV-Anteil
 Farbwiedergabe: CRI (Ra) ≥80
 Spektralqualität: befriedigend
 Abstrahlwinkel: 120°
 Lichtstrom: 320lm
 Lichtwirkungsgrad: ca. 80lm/W
 Gewichteter Energieverbrauch: 4kWh/1000h
 Leistungsaufnahme: 4 Watt
 Nennlebensdauer: 15.000 Stunden
 Dimmereignung: nein
 Entsorgung: Sondermüll – Elektronische Kleingeräte
Art# X-LEDR4 CRI (Ra)≥80 6,98



LED Glühbirne klar (Filament LED), A60/4W; E27

geeignet für alle flexiblen Wohnraumleuchten-Modelle mit E27 Sockel

Farbtemperatur: 2700 Kelvin (warmweiß)
 Farbtendenz: relativ ausgewogen, kein UV-Anteil
 Farbwiedergabe: befriedigend – CRI (Ra): ≥80
 Spektralqualität: befriedigend
 Abstrahlwinkel: 360°
 Lichtstrom: 420lm
 Lichtwirkungsgrad: ca. 105lm/W
 Gewichteter Energieverbrauch: 4kWh/1000h
 Leistungsaufnahme: 4 Watt
 Nennlebensdauer: 15.000 Stunden
 Dimmereignung: nein
 Entsorgung: Sondermüll – Elektronische Kleingeräte
Art# X-LEDAc4 9,98



LED Glühbirne milchig weiß, A60/6W; E27

geeignet für alle flexiblen Wohnraumleuchten-Modelle mit E27 Sockel

Farbtemperatur: 2700 – 3000 Kelvin (warmweiß)
 Farbtendenz: relativ ausgewogen, kein UV-Anteil
 Farbwiedergabe: befriedigend – CRI (Ra): ≥80
 Spektralqualität: befriedigend
 Abstrahlwinkel: 360°
 Lichtstrom: 510lm
 Lichtwirkungsgrad: ca. 105lm/W
 Gewichteter Energieverbrauch: 6kWh/1000h
 Leistungsaufnahme: 6 Watt
 Nennlebensdauer: 35.000 Stunden
 Dimmereignung: nein
 Entsorgung: Sondermüll – Elektronische Kleingeräte
Art# X-LEDAm6 9,98